

CARNE OVINA

AGOSTO

2022

Faena (cabezas)

28.079
Agosto 2022

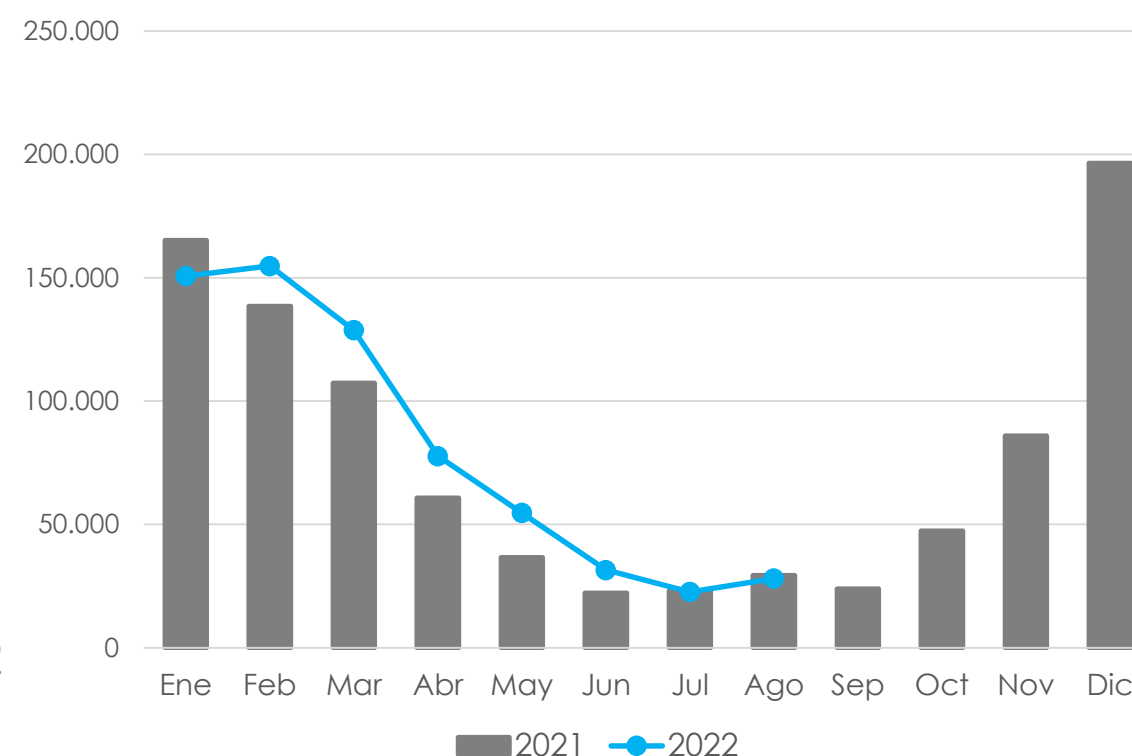
648.849
Ene - Ago. 2022

▼ 4,2%

▲ 11,3%

Var. interanual
Ago 2022 vs 2021

Var. interanual
Ene - Ago 2022 vs 2021



Producción (tn res con hueso)

456
Agosto 2022

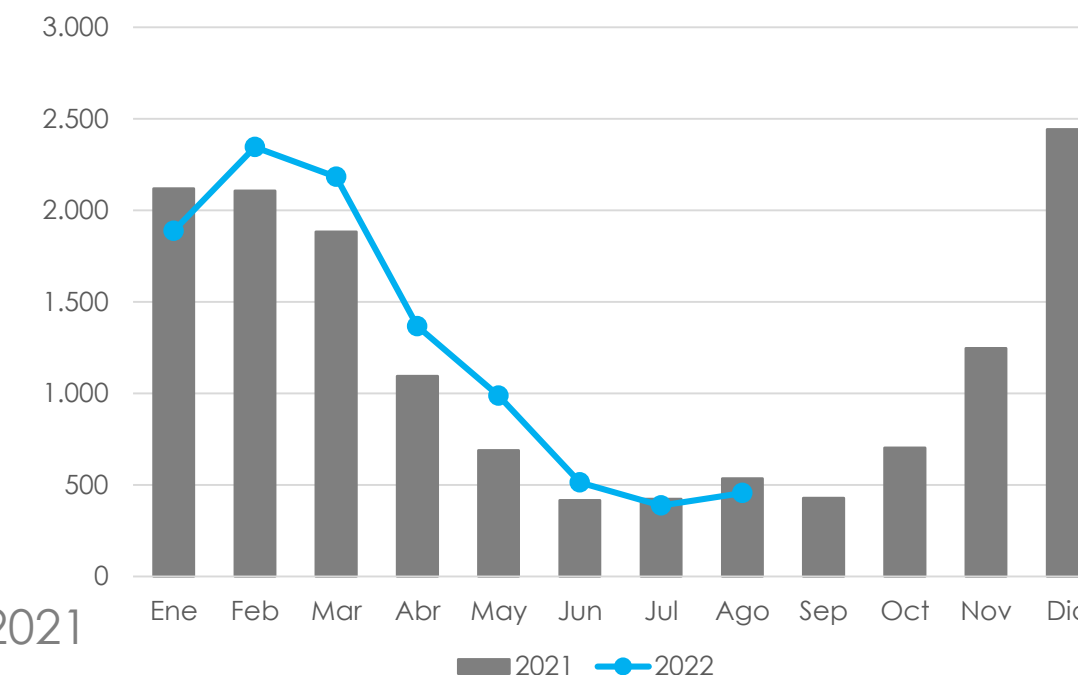
10.128
Ene - Ago. 2022

▼ 15%

▲ 9,2%

Var. interanual
Ago 2022 vs 2021

Var. interanual
Ene - Ago 2022 vs 2021



Exportación de carne (tn eq. res con hueso)

113
Agosto 2022

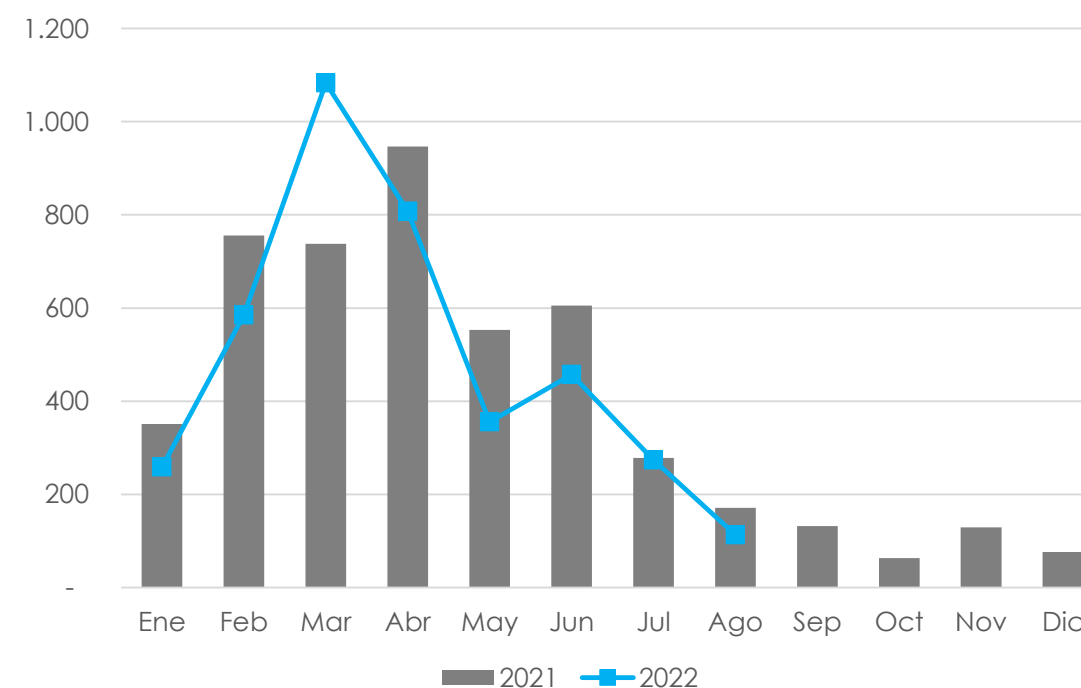
3.933
Ene - Ago 2022

▼ 34,2%

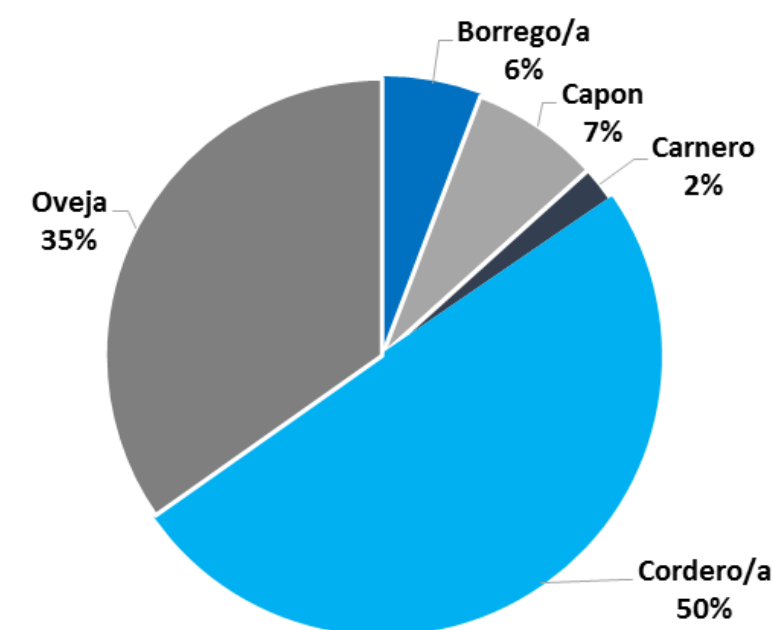
▼ 10,6%

Var. interanual
Ago 2022 vs 2021

Var. interanual
Ene - Ago 2022 vs 2021



Composición de la Faena Enero - Agosto 2022



Faena por Región Enero - Agosto 2022

Región	Cabezas	Participación por Región
Patagonia	523.744	80,7%
Pampeana	105.352	16,2%
Noreste	7.263	1,1%
Cuyo	2.352	0,4%
Noroeste	10.138	1,6%
TOTAL	648.849	100,0%